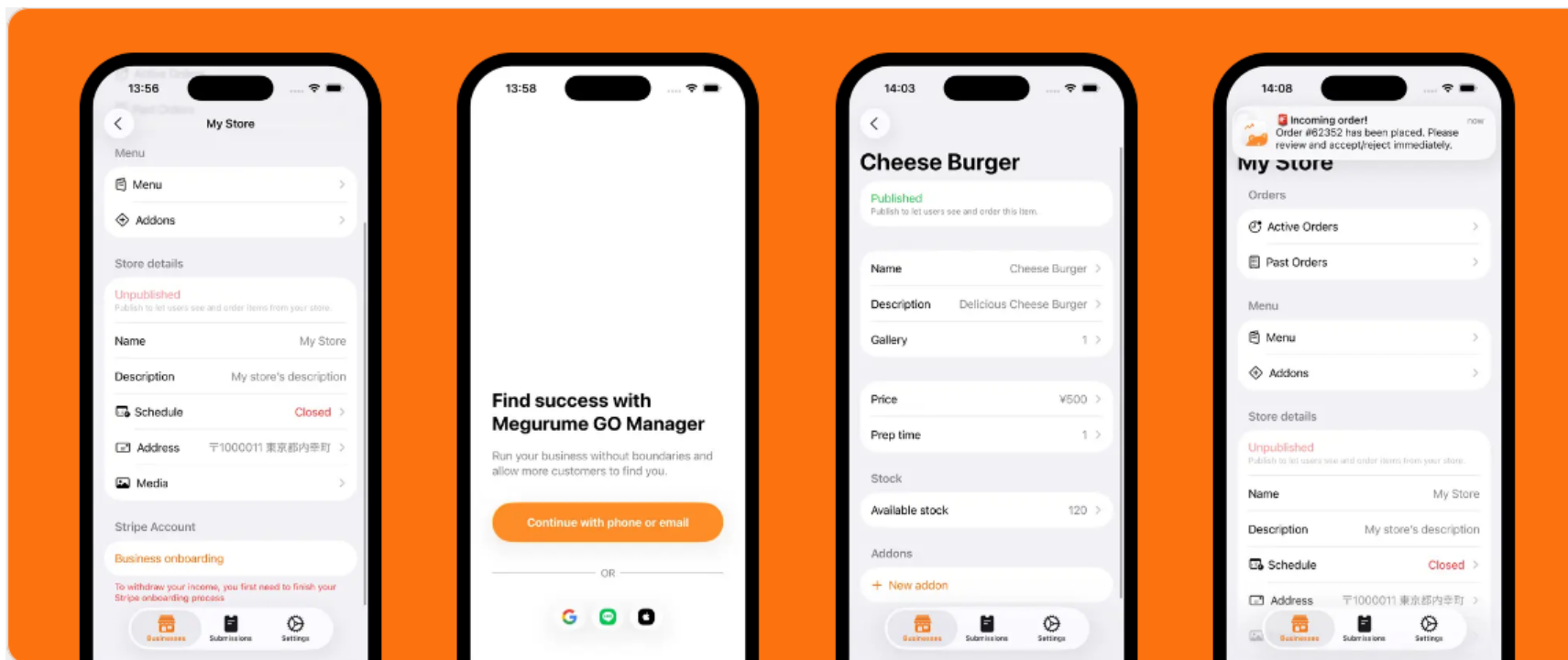




# めぐるめGO Manager

木曾手仕事市2026 申込マニュアル



- ダウンロード
- ログイン
- 木曾の手仕事市
- 申込フォーム
  - 店舗設定
  - カテゴリー
  - 店舗について
  - 責任者
  - 画像
  - 連絡先
  - 住所
  - サポート連絡先
  - 出展申込内容
  - イベント利用料
- 申込を提出

# アプリをダウンロード

「めぐるめGO Manager」はここから



<https://manager.megurumego.app/ja>

システム対応:

- Android バージョン 7 以降
- iOS デバイス バージョン 17 以降

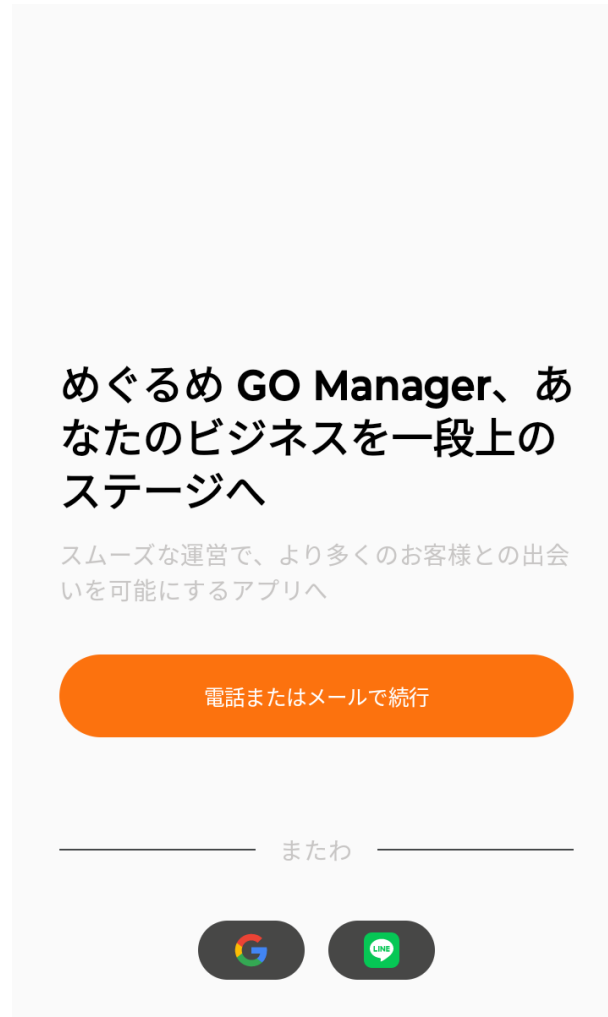
- ダウンロード
- ログイン
- 木曾の手仕事市
- 申込フォーム
  - 店舗設定
  - カテゴリー
  - 店舗について
  - 責任者
  - 画像
  - 連絡先
  - 住所
  - サポート連絡先
  - 出展申込内容
  - イベント利用料
- 申込を提出

# ログインをする

※LINEログインを推奨

## 【注意】

1. 『認証コード』  
メールアドレス・電話番号でのログインには、送信される認証コードが必要です
2. 『情報の管理』  
ログイン情報は忘れないよう、手元に控えて保管してください



- ダウンロード
- ログイン
- 木曾の手仕事市
- 申込フォーム
- 店舗設定
- カテゴリー
- 店舗について
- 責任者
- 画像
- 連絡先
- 住所
- サポート連絡先
- 出展申込内容
- イベント利用料
- 申込を提出

# メールまたは電話番号でログインの場合

キーパッドを閉じるには  
画面左下の戻るを押す

電話番号またはメールアドレスを入力してください

アカウントを確認するための4桁のコードをお送りします

メールアドレス

またわ

電話番号

元に戻す

q<sup>1</sup> w<sup>2</sup> e<sup>3</sup> r<sup>4</sup> t<sup>5</sup> y<sup>6</sup> u<sup>7</sup> i<sup>8</sup> o<sup>9</sup> p<sup>0</sup>

a s d f g h j k l

⌵ z x c v b n m ⌵

日本語

▼

電話番号またはメールアドレスを入力してください

アカウントを確認するための4桁のコードをお送りします

test@email.com

またわ

電話番号

次へ

次へを押す

- ダウンロード
- ログイン
- 木曾の手仕事市
- 申込フォーム
  - 店舗設定
  - カテゴリー
  - 店舗について
  - 責任者
  - 画像
  - 連絡先
  - 住所
  - サポート連絡先
  - 出展申込内容
  - イベント利用料
- 申込を提出

# 認証コードを入力

## 送信された認証コードを入力する


メールアドレスを確認してください

メールアドレスに送信された 4 桁の確認コードを入力します。

|0000

# 出展申込へ進む

- ダウンロード
- ログイン
- 木曾の手仕事市
- 申込フォーム
  - 店舗設定
  - カテゴリー
  - 店舗について
  - 責任者
  - 画像
  - 連絡先
  - 住所
  - サポート連絡先
  - 出展申込内容
  - イベント利用料
- 申込



## 【手順】

下記の順に選択

1. 『申請一覧』
2. 『新規申請を開始する』
3. 『イベントに参加する』
4. 『木曾の手仕事市2026』

- ダウンロード
- ログイン
- 木曾の手仕事市
- 申込フォーム
  - 店舗設定
  - カテゴリー
  - 店舗について
  - 責任者
  - 画像
  - 連絡先
  - 住所
  - サポート連絡先
  - 出展申込内容
  - イベント利用料
- 申込を提出

# 『木曾の手仕事市2026』を選択



- ダウンロード
- ログイン
- 木曾の手仕事市
- 申込フォーム
  - 店舗設定
  - カテゴリー
  - 店舗について
  - 責任者
  - 画像
  - 連絡先
  - 住所
  - サポート連絡先
  - 出展申込内容
  - イベント利用料
  - 申込を提出

# 申込フォームの記入方法

- ダウンロード
- ログイン
- 木曾の手仕事市
- 申込フォーム
  - 店舗設定
  - カテゴリー
  - 店舗について
  - 責任者
  - 画像
  - 連絡先
  - 住所
  - サポート連絡先
  - 出展申込内容
  - イベント利用料
- 申込を提出

# 店舗設定

店舗設定

店舗の言語

日本語 英語

店舗の主要言語です。この言語の内容をDeepLを使用して翻訳します

店舗の形態を選択してください

固定店舗 移動販売（キッチンカー、テント販売など）

店舗の形態です。承認後は変更できません。

運営主体を選択してください

個人事業主 法人

Stripeアカウントの初期設定に使用されます。

保存

The screenshot shows a dark-themed form for '店舗設定' (Store Settings). It has three red boxes with numbers 1, 2, and 3. Box 1 highlights the language selection area where '日本語' is selected. Box 2 highlights the '店舗の形態' (Store Type) section where '移動販売（キッチンカー、テント販売など）' is selected. Box 3 highlights the '運営主体' (Operator) section where '個人事業主' (Individual Business Owner) is selected. At the bottom, there is a '保存' (Save) button.

1. 『移動販売（キッチンカー・テント販売）』を選択
2. 『個人事業主』または『法人』を選択
3. 必ず『保存』をする

- ダウンロード
- ログイン
- 木曾の手仕事市
- 申込フォーム
  - 店舗設定
  - **カテゴリー**
  - 店舗について
  - 責任者
  - 画像
  - 連絡先
  - 住所
  - サポート連絡先
  - 出展申込内容
  - イベント利用料
- 申込を提出

# カテゴリー

カテゴリー

店舗のメインカテゴリーは何ですか？

食べ物 ショップ

メインカテゴリーによって、お客様はあなたの店舗かどのような商品やサービスを提供しているかを知ることができます。

あなたの店舗に最も当てはまるものはどれですか？

木工 漆 革 布 陶器

金属 ガラス その他

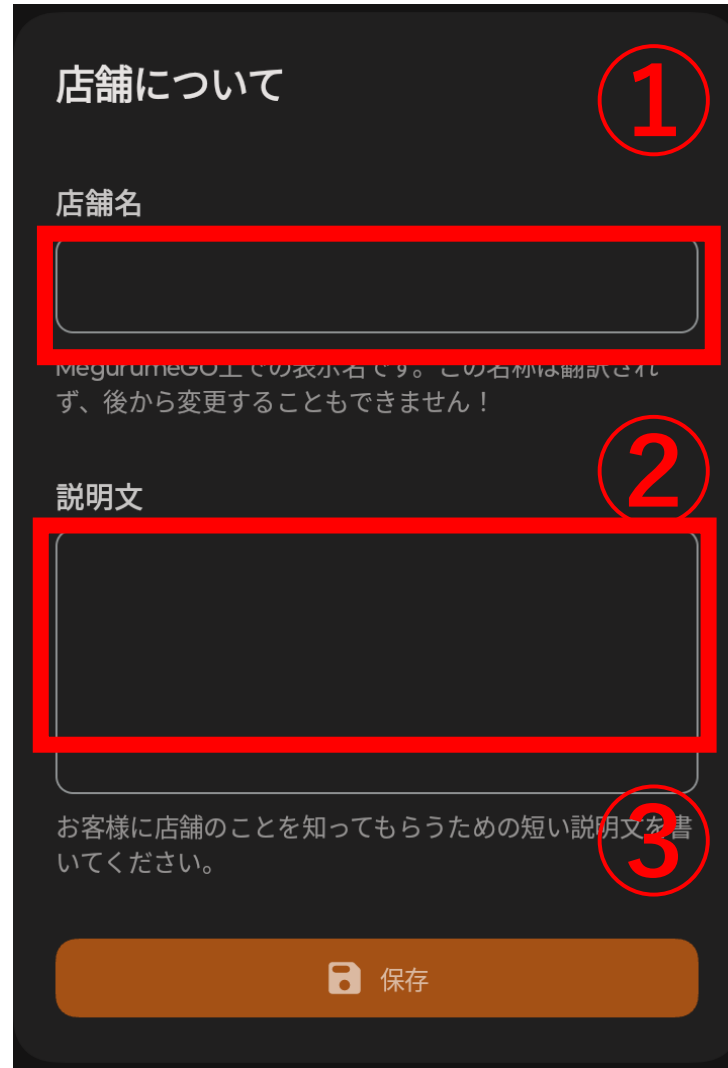
サブカテゴリーは、お客様が好みに合った商品を見つけるのに役立ちます

保存

1. 『カテゴリー』を選択
2. 『サブカテゴリー』を選択（複数選択可）
3. 必ず『保存』をする

- ダウンロード
- ログイン
- 木曾の手仕事市
- 申込フォーム
  - 店舗設定
  - カテゴリー
  - 店舗について
  - 責任者
  - 画像
  - 連絡先
  - 住所
  - サポート連絡先
  - 出展申込内容
  - イベント利用料
- 申込を提出

# 店舗について



店舗について ①

店舗名

MegurumeGO上での表示名です。この名称は翻訳されず、後から変更することもできません！

説明文 ②

お客様に店舗のことを知ってもらうための短い説明文を書いてください。 ③

保存

1. 『店舗名』を入力
2. 『説明文』を入力
3. 必ず『保存』をする

- ダウンロード
- ログイン
- 木曾の手仕事市
- 申込フォーム
  - 店舗設定
  - カテゴリー
  - 店舗について
  - 責任者
  - 画像
  - 連絡先
  - 住所
  - サポート連絡先
  - 出展申込内容
  - イベント利用料
- 申込を提出

# 責任者

責任者

姓 (漢字)


姓 (カタカナ)

姓 (ローマ字)

名 (漢字)

名 (カタカナ)

名 (ローマ字)

 保存

## 【注意点】

1. 個人事業主の場合は事業主様の姓名、法人の場合は代表者様の姓名を入力してください
2. 『姓』と『名』はそれぞれ漢字・カタカナ・ローマ字で正確に入力してください
3. 必ず『保存』をする

- ダウンロード
- ログイン
- 木曾の手仕事市
- 申込フォーム
  - 店舗設定
  - カテゴリー
  - 店舗について
  - 責任者
  - 画像
  - 連絡先
  - 住所
  - サポート連絡先
  - 出展申込内容
  - イベント利用料
- 申込を提出

## メディア（選考用写真のアップロード）



1. 『ライブラリから選択』  
または  
『写真を撮る』  
から写真アップロード

- ダウンロード
- ログイン
- 木曾の手仕事市
- 申込フォーム
  - 店舗設定
  - カテゴリー
  - 店舗について
  - 責任者
  - 画像
  - 連絡先
- 住所
- サポート連絡先
- 出展申込内容
- イベント利用料
- 申込を提出

# 連絡先

連絡先

以下に入力された連絡先情報は、店舗プロフィールの「詳細情報」欄に表示されます。

1

メールアドレス

電話番号

2

ウェブサイト

3

リンクは必ずhttps://から記入してください。

4

保存

1. 『メールアドレス』

2. 『電話番号』

ハイフンなし

1. 『ウェブサイト』  
(任意)

2. 必ず『保存』をする

- ダウンロード
- ログイン
- 木曾の手仕事市
- 申込フォーム
  - 店舗設定
  - カテゴリー
  - 店舗について
  - 責任者
  - 画像
  - 連絡先
  - 住所
  - サポート連絡先
  - 出展申込内容
  - イベント利用料
- 申込を提出

# 住所

The screenshot shows a dark-themed address form with the following fields and steps:

- 郵便番号 (Postal Code):** 1000011 (Step 1)
- 都道府県 (Prefecture):** 東京都 (Tokyo)
- 市区町村 (City/Town/Village):** 千代田区 (Chiyoda-ku) (Step 2)
- 町名・番地 (Machi/Number):** 内幸町 (Uchisaiyama-cho)
- 丁目・建物名 (Chomei/Building Name):** 1-2-3 The SOHO (Step 3)
- 備考/注意事項 (Remarks/Notes):** お客様がを見つけやすいように情報を入力 (Input information so customers can find it easily) (Step 4)

At the bottom, there is an orange button with a save icon and the text "保存" (Save).

1. 『郵便番号』を入力
2. 住所が自動入力される
3. 『番地以下』を追加
4. 必ず『保存』をする

- ダウンロード
- ログイン
- 木曾の手仕事市
- 申込フォーム
  - 店舗設定
  - カテゴリー
  - 店舗について
  - 責任者
  - 画像
  - 連絡先
  - 住所
  - サポート連絡先
- 出展申込内容
- イベント利用料
- 申込を提出

## サポート連絡先（運営者からの連絡用）

サポート連絡先

運営から連絡が必要な場合は、このセクションに記載されたメールアドレスまたは電話番号にご連絡いたします。

メールアドレス **1**

電話番号 **2**

**3** 保存

1. 『メールアドレス』  
を入力
2. 『電話番号』を入力  
**ハイフンなし**
1. 必ず『保存』をする

- ダウンロード
- ログイン
- 木曾の手仕事市
- 申込フォーム
  - 店舗設定
  - カテゴリー
  - 店舗について
  - 責任者
  - 画像
  - 連絡先
  - 住所
  - サポート連絡先
  - 出展申込内容
- イベント利用料
- 申込を提出

## 出店申込内容

出店申込内容

振込名義人\* ①

振込をする際の名義をカタカナでご入力ください。

ワークショップの有無\* ②

キャッシュレス対応\* ③

キャッシュレス決済は可能ですか。

駐車場\* ④

0

駐車場のご利用の場合、必要な駐車スペース数を入力してください。

1. 『振込名義人』を必ず  
**カタカナ**で入力
2. 『ワークショップ』を  
開催する場合はオン
3. 『キャッシュレス対  
応』の場合はオン
4. 『駐車場』が必要な場  
合はオンにして台数を入  
力

- ダウンロード
- ログイン
- 木曾の手仕事市
- 申込フォーム
  - 店舗設定
  - カテゴリー
  - 店舗について
  - 責任者
  - 画像
  - 連絡先
  - 住所
  - サポート連絡先
  - 出展申込内容
- イベント利用料
- 申込を提出

## 出店申込内容

出展経験 **1**

これまでにこのイベントに出展したことがありますか。

パンフレット用掲載コメント\* **2**

パンフレット用のコメントを全角15文字以内で入力してください。

前日搬入の希望\* **3**

イベント前日に搬入希望の場合は、オンにしてください

イベント当日の連絡先（携帯番号）\* **4**

1. 『出展経験』がある場合は  
オン
2. 『パンフレット掲載用  
コメント』 **15文字以内**
3. 『前日搬入』希望の場合は  
オン
4. 『イベント当日の連絡先  
(携帯番号)』  
**ハイフン(-) なし**

- ダウンロード
- ログイン
- 木曾の手仕事市
- 申込フォーム
  - 店舗設定
  - カテゴリー
  - 店舗について
  - 責任者
  - 画像
  - 連絡先
  - 住所
  - サポート連絡先
  - 出展申込内容
- イベント利用料
- 申込を提出

## 出店申込内容

パンフレット掲載用写真\*

1

ライブラリから選択 写真を撮る

キッチンカー

2

サイズ 長さ x 幅

3

車両サイズは「全長 × 全幅」の形式で入力してください。  
(例：300 × 200)

車種

4

出展区画の希望

5

1. 『パンフレット掲載用写真』 **正方形**
2. 『キッチンカー』の場合は **オン**
3. 『サイズ 長さ x 幅』を **000x000**の形式で入力
4. 『車種』を入力
5. 『出展区画の希望』 室内、屋外、どちらでもを記入

- ダウンロード
- ログイン
- 木曾の手仕事市
- 申込フォーム
  - 店舗設定
  - カテゴリー
  - 店舗について
  - 責任者
  - 画像
  - 連絡先
  - 住所
  - サポート連絡先
  - 出展申込内容
  - イベント利用料
  - 申込を提出

## 出店申込内容

公式サイト

リンクは必ずhttps://から記入してください。

Facebookのリンク

リンクは必ずhttps://から記入してください。

Instagramのハンドル

ユーザーネームのみ入力してください。

X (Twitter)のハンドル

ユーザーネームのみ入力してください。

 保存

1. 『公式サイト』 任意
2. 『Facebook』 任意
3. 『Instagram』 任意
4. 『X (Twitter)』 任意
5. 『保存』 を押す

- ダウンロード
- ログイン
- 木曾の手仕事市
- 申込フォーム
  - 店舗設定
  - カテゴリー
  - 店舗について
  - 責任者
  - 画像
  - 連絡先
  - 住所
  - サポート連絡先
  - 出展申込内容
  - イベント利用料
- 申込を提出

# イベント利用料

イベント利用料

出展料 ¥10,000  
A. クラフト出展者・飲食出展者とも

弁当 1日目昼 ¥850  
1日目(土)昼 - 0 +

弁当 2日目昼 ¥850  
2日目(日)昼 - 0 +

交流会参加費 ¥1,500  
1日目(土)18:30～、文化交流センターにて - 0 +

---

小計 ¥10,000

 保存

## 【注意】

『出展料の10,000円』  
は保存済みです。

『お弁当』や『交流会参加』  
を希望の場合は、数量を入力  
し保存を押してください。

- ダウンロード
- ログイン
- 木曾の手仕事市
- 申込フォーム
  - 店舗設定
  - カテゴリー
  - 店舗について
  - 責任者
  - 画像
  - 連絡先
  - 住所
  - サポート連絡先
  - 出展申込内容
  - イベント利用料
- 申込を提出

## 利用規約に同意 & 申請を提出



規約への同意

MegurumeGOマネージャーの利用規約を読む

利用規約に同意します

イベントの利用契約

利用規約に同意します

➤ 申請を提出する

### 【注意】

すべての必須項目が正確に入力されていないと『規約への同意』は表示されませんので、その場合は入力内容を再度ご確認ください。

『申請を提出する』を押し申込の提出が完了